



CARATTERISTICHE TECNICHE

- ANTE E FRONTALI CASSETTI**
- INTELAIATE IN MASSELLO DI FRASSINO SPESSORE MM 24 CON BUGNA IN MASSELLO DI FRASSINO COLORE AVORIO DECAPÉ (opz.004), FRASSINO MIELATO (opz.596), BIANCO NEVE A PORO APERTO (opz.600), GRIGIO DECAPÉ (opz.601), ROSSO DECAPÉ (opz.602)
 - INTELAIATE IN MASSELLO DI ROVERE SPESSORE MM 24 CON BUGNA IN MASSELLO DI ROVERE COLORE ROVERE DECAPÉ (opz.337)
- ANTE VETRO**
- TELAIO IN MASSELLO DI FRASSINO SPESSORE MM 24 COLORE AVORIO DECAPÉ (opz.004), FRASSINO MIELATO (opz.596), BIANCO NEVE A PORO APERTO (opz.600), GRIGIO DECAPÉ (opz.601), ROSSO DECAPÉ (opz.602)
 - TELAIO IN MASSELLO DI ROVERE SPESSORE MM 24 COLORE ROVERE DECAPÉ (opz.337)
 - VETRO BIANCO TRASPARENTE INCISO CON RIQUADRO ACIDATO, RILEGATO ESTERNAMENTE CON OTTONE BRUNITO
- MANIGLIE**
- 651 MANIGLIA IN METALLO, FINITURA OTTONE ANTICATO CON INSERTO COLORE AVORIO, PASSO MM 96
 - 638 MANIGLIA IN METALLO, FINITURA OTTONE ANTICATO PASSO MM 96
 - 639 MANIGLIA IN METALLO, FINITURA OTTONE ANTICATO PASSO MM 96
 - 430 POMO IN METALLO FINITURA OTTONE ANTICO
 - 026 POMO COLORE AVORIO
 - 606 MANIGLIA CON FREGIO FINITURA ARGENTO ANTICATO PASSO MM 96
 - 605 FINITURA ARGENTO ANTICATO, PASSO MM 96
 - 155 MANIGLIA FINITURA ARGENTO ANTICATO PASSO MM 96
 - 435 POMO FINITURA ARGENTO ANTICATO
- STRUTTURE**
- Silvia avorio decapè** - NOBILITATO (CLASSE E1) BIANCO DECAPÉ (opz.003), SCHIENA E RIPIANO AVORIO (opz.930)
 - Silvia rovere decapè** - NOBILITATO (CLASSE E1) ROVERE DECAPÉ (opz.337), SCHIENA E RIPIANO AVORIO (opz.930)
 - Silvia frassino mielato** - NOBILITATO (CLASSE E1) FRASSINO MIELATO (opz.596), SCHIENA E RIPIANO AVORIO (opz.930)
 - Silvia bianco neve** - NOBILITATO (CLASSE E1) BIANCO CAMELIA (opz.606), SCHIENA E RIPIANO AVORIO (opz.930)
 - Silvia grigio decapè** - NOBILITATO (CLASSE E1) BIANCO CAMELIA (opz.606), SCHIENA E RIPIANO AVORIO (opz.930)
 - Silvia rosso decapè** - NOBILITATO (CLASSE E1) BIANCO CAMELIA (opz.606), SCHIENA E RIPIANO AVORIO (opz.930)
- MENSOLE**
- Silvia avorio decapè** - ALTEZZA CM 3,8 IN LAMINATO COLORE BIANCO DECAPÉ (opz.003)
 - Silvia rovere decapè** - ALTEZZA CM 3,8 IN LAMINATO COLORE ROVERE DECAPÉ (opz.337)
 - Silvia frassino mielato** - ALTEZZA CM 3,8 IN LAMINATO COLORE FRASSINO MIELATO (opz.596)
 - Silvia bianco neve** - ALTEZZA CM 3,8 IN LAMINATO COLORE BIANCO CAMELIA (opz.606)
 - Silvia grigio decapè** - ALTEZZA CM 3,8 IN LAMINATO COLORE GRIGIO DECAPÉ (opz.601)
 - Silvia rosso decapè** - ALTEZZA CM 3,8 IN LAMINATO COLORE ROSSO DECAPÉ (opz.602)
- ZOCCOLI**
- Silvia avorio decapè** - ALTEZZA CM 12 IN PVC RICOPERTI IN MELAMINA COLORE BIANCO DECAPÉ (opz.003), CON GUARNIZIONE IN GOMMA
 - Silvia rovere decapè** - ALTEZZA CM 12 IN PVC RICOPERTI IN MELAMINA COLORE ROVERE DECAPÉ (opz.337), CON GUARNIZIONE IN GOMMA
 - Silvia frassino mielato** - ALTEZZA CM 12 IN PVC RICOPERTI IN MELAMINA COLORE FRASSINO MIELATO (opz.596), CON GUARNIZIONE IN GOMMA
 - Silvia bianco neve** - ALTEZZA CM 12 IN PVC RICOPERTI IN MELAMINA COLORE BIANCO CAMELIA (opz.606), CON GUARNIZIONE IN GOMMA
 - Silvia grigio decapè** - ALTEZZA CM 12 IN PVC RICOPERTI IN MELAMINA COLORE GRIGIO DECAPÉ (opz.601), CON GUARNIZIONE IN GOMMA
 - Silvia rosso decapè** - ALTEZZA CM 12 IN PVC RICOPERTI IN MELAMINA COLORE ROSSO DECAPÉ (opz.602), CON GUARNIZIONE IN GOMMA

TOP	COLORI in alternativa	L. max cm	Codice	Alzatina
DI SERIE : LAMINATO FINTO MARMO BARDIGLIO H 4 	FINTO MARMO SIERRA H 4	400	T90035.390	H 3 CM COLORE TOP
	FINTO MARMO BILBAO H 4	400	T90035.192	
	FINTO MARMO SALMONE H 4	400	T90035.198	
	TRAVERTINO H 4	400	T90035.195	
	TOPAZIO NERO H 4	400	T90035.240	
		400	T90035.780	

ante



anta avorio decapé
(opz.004)



anta rovere decapé
(opz.337)



anta frassino mielato
(opz.596)



anta bianco neve
(opz.600)



anta grigio decapé
(opz.601)



anta rosso decapé
(opz.602)

ante vetro



telaio avorio decapé
(opz.004)



telaio rovere decapé
(opz.337)



telaio frassino mielato
(opz.596)



telaio bianco neve
(opz.600)




telaio grigio decapé
(opz.601)



telaio rosso decapé
(opz.602)

maniglie finitura ottone per ante avorio decapè e rovere decapè

DI SERIE



Maniglia 651
passo mm 96

N.B.: montata in orizzontale

A RICHIESTA



Maniglia 638
passo mm 96

N.B.: montata in verticale


A RICHIESTA



Maniglia 639
passo mm 96

N.B.: montata in verticale

A RICHIESTA



Pomo 430

A RICHIESTA



Pomo 026

maniglie finitura argento per ante bianco neve, grigio, rosso decapè e frassino mielato

DI SERIE



Maniglia 606
passo mm 96

N.B.: montata in orizzontale

A RICHIESTA



Maniglia 605
passo 96 mm

N.B.: montata in orizzontale


A RICHIESTA



Maniglia 155
passo 96 mm


N.B.: montata in orizzontale

A RICHIESTA



Pomo 435

strutture



bianco decapè (opz.003)
schiena e ripiano avorio
(opz.930)



rovere decapè (opz.337)
schiena e ripiano avorio
(opz.930)



frassino mielato (opz.596)
schiena e ripiano avorio
(opz.930)



bianco camelia (opz.606)
schiena e ripiano avorio
(opz.930)


zoccoli




bianco decapè (opz.003)



rovere decapè (opz.337)



frassino mielato (opz.596)



bianco camelia (opz.606)



grigio decapè (opz.601)



rosso decapè (opz.602)

cornici




avorio decapè (opz.004)




rovere decapè (opz.337)



frassino mielato (opz.596)



bianco neve (opz.600)

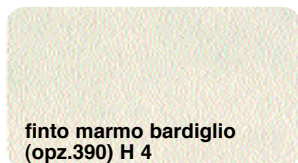


grigio decapè (opz.601)




rosso decapè (opz.602)

top in laminato consigliati




finto marmo bardiglio
(opz.390) H 4



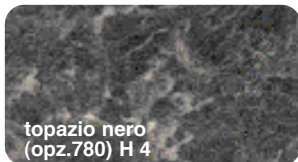
finto marmo sierra
(opz.192) H 4




finto marmo bilbao
(opz.198) H 4



finto marmo salmone
(opz.195) H 4



topazio nero
(opz.780) H 4



travertino
(opz.240) H 4

mensole



laminato bianco decapè
(opz.003)



laminato rovere decapè
(opz.337)



laminato frassino mielato
(opz.596)



laminato bianco camelia
(opz.606)



laminato grigio decapè
(opz.601)



laminato rosso decapè
(opz.602)